

Интернетот
не е само игра...

A1

Кликај безбедно






Од: А1 Македонија
До: Сите деца кои ја читаат оваа брошура
Предмет: Сурфај со нас на светската мрежа!

Сигурно веќе си чул нешто за Интернетот. Дали можеби веќе си сурфал на Интернет? Што правеше таму? Дали бараше одговори, играше игра или можеби прати е-порака преку „Вибер“ (Viber), „Ватс-ап“ (WhatsApp) или „Снепчет“ (Snapchat) на другиот крај на светот?

Во оваа брошура ќе дознаеш како да бидеш креативен на Интернет и на што треба да внимаваш при сурфањето на светската мрежа. Нетмен е тука со тебе и ќе ти открие многу совети и трикови за Интернетот и со нив ќе можеш заедно да одгатнуваш загатки и да решаваш задачи за Интернетот.





Интернетот е одлична работа и таму секогаш има да се открие нешто ново. Но, понекогаш има и нешта што се страшни или непријатни. За ова важи следното: сè што е забрането во вистинскиот живот, забрането е и на Интернет. И многу важно: помага ако за тоа разговараме заедно!


Дали имаш прашања? Дали би сакал да ни кажеш нешто важно? Тогаш едноставно напиши ни е-порака на netman@a1.mk.

Ти посакуваме многу забава при одгатнувањето и сурфањето!



Тука можеш да запишеш белешки за оваа страница:





- Здраво, моето име е Нетмен.
Јас сум го видел сиот Интернет. Ги знам и неговите добри и неговите лоши страни.
Задоволство ми е да го споделам моето знаење со тебе. Јас го правам следното: веднаш запишувам сè што ќе дознаам за Интернетот.
Тоа никогаш не здосадува и уште веднаш ќе ти кажам дека ќе те земам со себе на мојата Интернет-авантура. Дали сакаш да ги знаеш моето име или мојата лозинка? Значи: моето име и мојата многу силна тајна лозинка се: Нетмен, Спајдермен1234. Упс, можеби не требаше да ги откријам сега?

Интернет – што е тоа?	стр. 4
www – што и каде да барам?	стр. 10
Онлајн-комуникација низ целиот свет	стр. 14
Безбедно на Интернет	стр. 18
Нема шанса за сајбер-булинг	стр. 28
Решенија	стр. 32





ИНТЕРНЕТ - ШТО Е ТОА? Голема мрежа околу Земјата

Дали веќе си прашал што е Интернетот? Интернетот можеш да го замислиш како голема мрежа што се протега околу целата Земја и поврзува многу компјутери.



“ Веби:
О, Нетмен, порано немало ни компјутери!

“ Нетмен:
Зар веруваш дека луѓето во камената доба дивите свињи едноставно ги нарачувале на Интернет? ”



“ Веби:
Што значи тоа „се разви“? Јас мислев дека Интернетот постои откако постојат луѓето. Ништо не може без Интернет!

“ Нетмен:
А да не зборуваме за Интернетот. Тој воопшто не е стар, туку се разви зачудувачки брзо. ”



Оваа мрежа порано се состоела од вистински бакарни кабли. Денес каблите најчесто се од оптички влакна. Но, честопати нема и кабли. Тогаш Интернетот се пренесува од предаватели или од сателити во вселената.

На почетокот, Интернетот се состоеше од само четири компјутери – денес ги има милиони!

Пред 40тина години, компјутерите требаше претходно да се поврзат со еден централен компјутер. На почетокот на осумдесеттите години од дваесеттиот век, првпат една со друга беа поврзани различни мрежи – на тој начин се создадоа Interconnected Networks (меѓусебно поврзани мрежи). А кратенката за нив едноставно е: Интернет.



Но, како доаѓаат информациите од еден на друг компјутер? Тоа се случува на следниот начин: компјутерите сите информации, т.е. текстови, слики или тонови, ги преведуваат на сопствен јазик, што се состои единствено од многу 0 и 1. Тоа значи дека без разлика дали играш игра, гледаш видео или сурфаш на Интернет, твојот компјутер постојано пресметува и обработува податоци во заднината. Поради тоа, компјутерите се нарекуваат и сметачи.



Тука можеш да запишеш белешки за оваа страница:

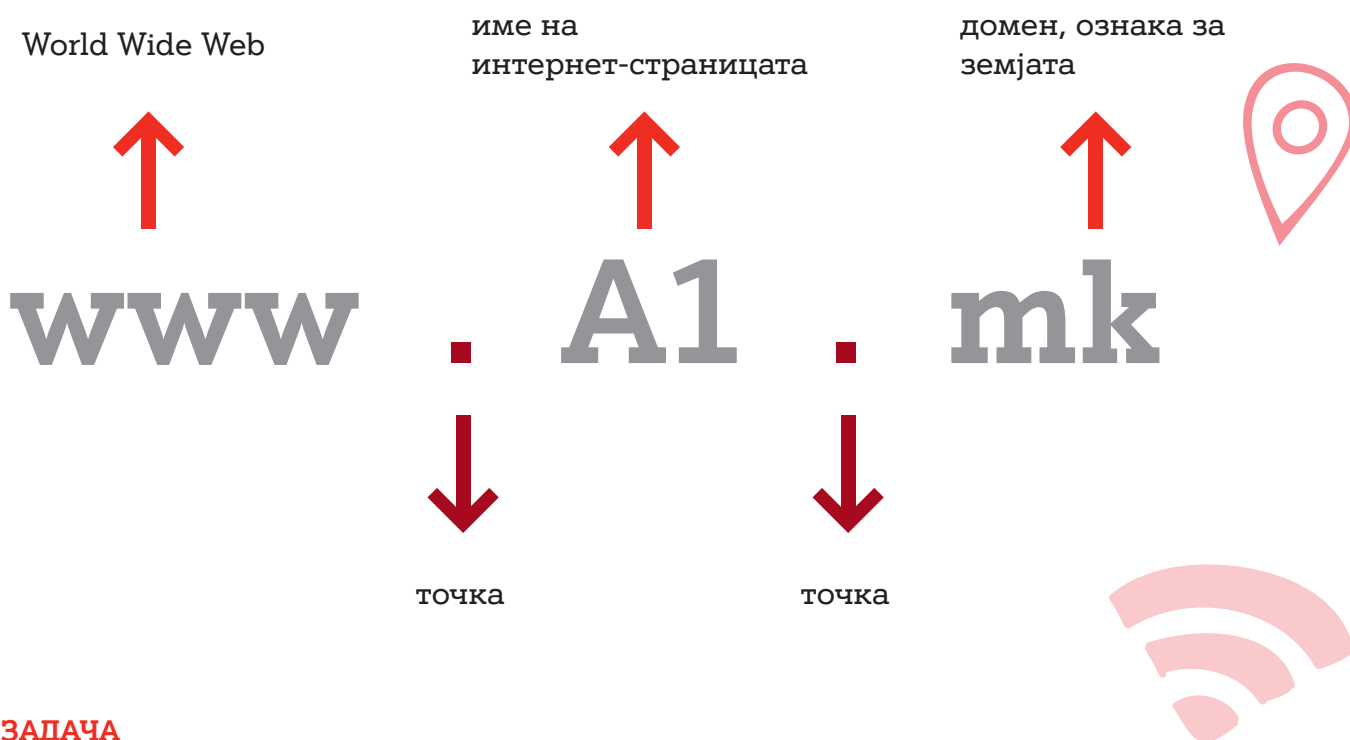


WWW – ШТО?

www е кратенка од World Wide Web, а тоа во превод значи „светска мрежа“. Таа била создадена во 1989 година од страна на научникот сер Тим Бернерс-Ли. Тој сакал да разменува информации со истражувачи од целиот свет и за таа цел да користи вмрежени компјутери. И на тој начин се создала www!

Интернет-адресата е како поштенска адреса. Таа на твојот компјутер му кажува каде „живее“ некоја страница на www.

На сликата подолу е прикажан еден пример за целосна интернет-адреса:



ЗАДАЧА

Сите луѓе ја користат истата мрежа со многу различни Интернет-страници на многу јазици. Помогни му на Нетмен да сурфа до една македонска интернет-страница.

Тука можеш да запишеш белешки за оваа страница:



ХАРДВЕР И СОФТВЕР



“ Веби:
Здраво, дали денес можам да сурфам насекаде и во секое време на Интернет? ”

“ Веби:
Какви работи? Јас не разбираам ништо. ”

“ Нетмен:
Па, ќе ти требаат неколку работи: пристап до Интернет, хардвер и софтвер. ”



Ако „хардвер“ и „софтвер“ се преведат на македонски, ќе биде малку полесно: „машински дел“ и „програмски дел“.

Потребен е „машински дел“: тоа е сè што можеш да допреш, на пример компјутер, тастатура, глумче, мобилен телефон, таблет итн.

А, потребен е и „програмски дел“: тоа е сè што не можеш да допреш, на пример сите компјутерски програми. Тие на компјутерот му кажуваат што да прави и што да покажува.

Тие програми можеш да ги видиш откако ќе го вклучиш компјутерот или твојот мобилен телефон. Се појавуваат многу различни симболи (таканаречени икони) на коишто можеш да кликнеш. За да дојдеш до Интернет, треба да кликнеш една од следните икони:



Зад нив се кријат компјутерски програми (т.е. софтвер), што ти се потребни доколку сакаш да сурфаш на Интернет. Тие се нарекуваат „Browser“ – се изговара „браузер“. „To browse“ на македонски значи „прелистува“!

Пристап, разгледување и движење низ различни Интернет веб-страници овозможуваат следните програми: Chrome, Safari, Edge, Firefox, Opera и со нивна помош прелистуваме веб-страници. Веб-прелистувачите овозможуваат едноставен пристап до информации таканаречено „сурфање“.

Во нив се вградени машини за пребарување search engine Google, Bing, Yahoo, Ask.com, на кои наоѓаме адреси на веб-страници, дефиниции за одредени поими, музика, филмови и друго. Различните прелистувачи горе-долу го можат истото, но се од различни фирми – како што, на пример, има чоколада од различни фирми.



ШТО Е ВЕШТАЧКА ИНТЕЛИГЕНЦИЈА (ВИ)?



Сигурно веќе си се сретнал со терминот вештачка интелигенција. Но дали знаеш што точно значи? Тоа е термин кој се употребува за сите форми на интелигентно однесување т.е. го имитира однесувањето на човекот. Ова однесување може да биде сè, од препознавање лица до одговор на изговорени/дадени команди.

Системите за вештачка интелигенција можат да учат од искуство и да ги анализираат информациите на начин на кој луѓето едноставно не можат. Вештачката интелигенција е управувана од алгоритми (инструкции чекор-по-чекор), кои во суштина се збирки на инструкции што компјутерите ги следат за извршување на задачите.


Одличен пример за вештачка интелигенција е пребарувачот Google. Толку е паметен и брз што може да обработува 40.000 барања секоја секунда. Човечкиот мозок може да обработи само околу сто зборови во минута додека пак вештачката интелигенција може да обработува податоци со околу 100,000 зборови во минута. Ова значи дека вештачката интелигенција може да биде многу поефикасна од човекот.

Сепак, ВИ треба да ја користиш одговорно и внимателно, затоа што постојат закани како што се:

- Дипфејк (deerfake): слики, видео и аудио записи генерирани од технологијата за ВИ кои прикажуваат нешто што во реалноста не постои или пак, настани што никогаш не се случиле.
- Таргетиран маркетинг: социјалните медиуми се служат со алгоритми преку кои знаат кои сме, што ни се допаѓа и се исклучително добри во предвидувањето на нашите мисли и размислувања.
- Недостаток на приватност: кога користиш ВИ се собираат, следат и анализираат твоите податоци со цел да се подобри корисничкото искуство (пример: ако играш со ВИ четбот или пробуваш ВИ филтер онлајн (особено ако ВИ алатката е бесплатна)
- Сајбер напад: ова може да се случи доколку разговараш со чет бот. Една од најчестите форми на сајбер напади е фишинг измамата. Сајбер напаѓачите можат да имитираат доверливи организации како што се на пример банките.
- Систем за препознавање на лица: развојот на технологијата овозможи да се следи и анализира сето она што го прават луѓето додека се онлајн, но и на физички план. Камерите се речиси насекаде, а алгоритмите за препознавање лице многу добро знаат кој е кој.



Затоа, многу е важно да си свесен за начинот на кои ВИ ги собира и користи твоите податоци и да знаеш дека што помалку информации даваш за тебе онлајн, дотолку ќе си побезбеден.



ИНТЕРНЕТ НА НЕШТАТА



Дали си чул за „Интернет на нештата“? Тука станува збор за поврзување преку Интернет на сосема вообичаените уреди.

Но, како да се поврзат нештата за да комуницираат меѓу себе?

КАКО ФУНКЦИОНИРА ТОА?

1. Нетмен испива голема голтка млеко и речиси испразнетото пакување го враќа во ладилникот.
2. Сензор препознава дека има само малку млеко и таа информација ја праќа до микрокомпјутерот во ладилникот.
3. Овој компјутер знае дека Нетмен сака во домот постојано да има млеко и прави нарачка од продавницата за производи од фарма.
4. Компјутерот во продавницата за производи од фарма веќе има подготвено список со продукти за Нетмен и во неа допишува „еден литар млеко“.
5. Нетмен го добива списокот со продукти на неговиот паметен телефон и потврдува дека сака да се испорачаат продуктите.
6. Продавницата за производи од фарма ги испорачува продуктите до домот на Нетмен.

Тука можеш да запишеш белешки за оваа страница:





ЗАДАЧА

Помогни му на Нетмен да ги пронајде точните преводи на англиските поими така што ќе ги поврзеш.

BROWSER

софтвер

KEYBOARD

апликации

NETWORK

тастатура

WWW

прелистувач

INTERNET

паметен телефон

HARDWARE

мрежа

SOFTWARE

светска мрежа

APPS

хардвер

SMARTPHONE

Интернет

Еј, сега навистина научив нешто за Интернетот. Мојата глава е полна со нови зборови...

online

Решението ќе го најдеш на страна 32.



WWW – ШТО И КАДЕ ДА НАЈДАМ?



Пронаоѓање одговори што се кријат на Интернет

Имаш многу прашања. Сигурно некаде има одговори на твоите прашања. Но, каде? Дали погледна на Интернет? Волшебниот збор е: пребарувач!



Веби:
Здраво, Нетмен! Зошто си толку вознемирен?

Веби:
Нема проблем. На Интернет има решение токму за тоа!
Тоа е машината за пребарување – пребарувач!

Нетмен:
Утре ќе добијам куче и би сакал да знам сè за кучињата!
И тоа веднаш!

Нетмен:
Денеска ја посетив www.sezakuchinjata.mk и едноставно не најдов ништо!



Да бараме чекор по чекор

ЧЕКОР 1

Најпознатиот пребарувач е „Гугл“ (Google). Внеси www.google.mk во лентата за адреса на твојот прелистувач. Тоа е компјутерска програма со којашто се прикачуваш на Интернет!

ЧЕКОР 2

Притисни го копчето „Enter“ и веќе го гледаш прозорецот за пребарување на „Гугл“.


ЧЕКОР 3

Кои зборови ќе ги употребиш за да може пребарувачот да го бара токму она што сакаш да го дознаеш? Размисли добро!

ЧЕКОР 4

Внеси ги соодветните зборови во полето за пребарување и притисни на копчето „Enter“ или притисни на лупата. Бинго! Веќе ги имаш резултатите од твоето пребарување!





Супер!

Сега најдов многу резултати од пребарувањето за кучиња. Но, како да ги најдам вистинските одговори на моите прашања?

ЗАДАЧА

Тоа се прави на следниот начин:

Прашање:

Како се вика главниот град на Романија?

Најважните зборови што треба да ги внесеш во пребарувачот се: главен град Романија.

Сега обиди се ти. Подвлечи ги најважните зборови во овие прашања и најди го правилниот одговор на Интернет:

1. Колку е долг Кинескиот ѕид?

2. Колку е висока Ајфеловата кула во Париз?

3. Како се вика главниот град на Шпанија?

Во пребарувачот внеси ги подвлечените зборови. Дали пронајде одговори на прашањата? Не заборавај: секогаш притискај на лупата или на копчето „Enter“.

Решението е на стр. 32.



РЕЗУЛТАТИ ОД ПРЕБАРУВАЊЕТО



- ✓ Првиот предложен линк не е секогаш и најдобриот! Прочитај ги натписот и краткиот опис пред да ја отвориш Интернет-страницата!
- ✓ Немој да ги кликнеш сите линкови без да избираш, бидејќи не се сите соодветни за деца! Според краткиот опис ќе препознаеш дали зад линкот се крие реклама.
- ✓ Спореди ги одговорите што си ги пронашол. Погледни најмалку две различни Интернет-страници за да го провериш резултатот од пребарувањето.
- ✓ Не успеваш да добиеш оодветен одговор? Можеби ти се потребни уште зборови за пребарување!



Тука можеш да запишеш белешки за оваа страница:

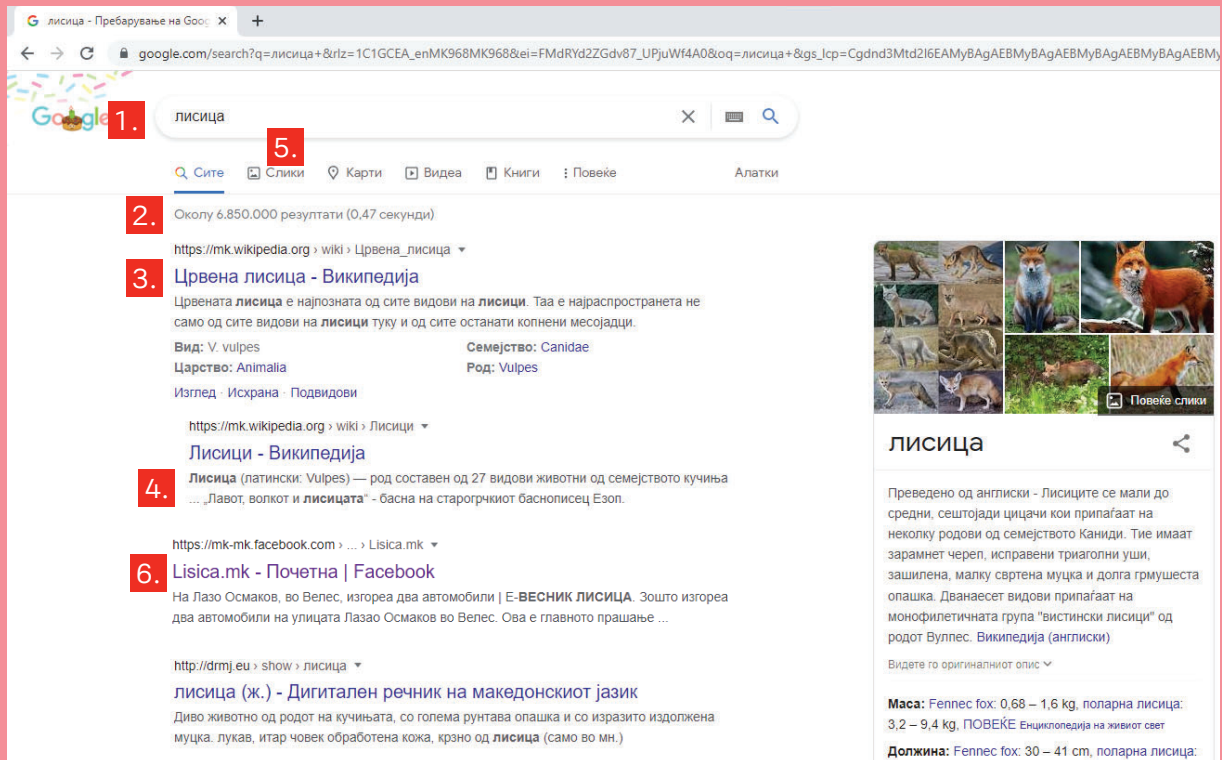


КАКО ФУНКЦИОНИРА „ГУГЛ“?


Итра како лисица!
Што сè можам да најдам
на Интернет?
Веќе внесов „лисица“ во „Гугл“.

Дојди, да погледнеме заедно.

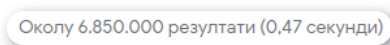




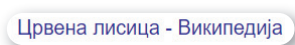
1. Ова тука е поле за пребарување.



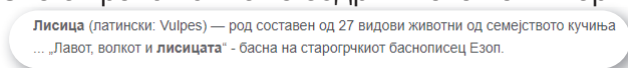
2. Тука се прикажува колку страници пронашол „Гугл“ за овој баран поим.



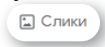
3. Ова е натпис.



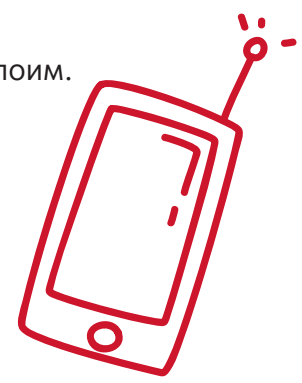
4. Ова е краток опис на содржината на Интернет-страницата.



5. Тука можеш да кликнеш ако сакаш само да бараш слики од лисици.



6. За жал, тука нема да пронајдеш ништо за лисици, туку страница за фирма со името „Лисица“.



Тука можеш да запишеш белешки за оваа страница:



LOADING..



ОНЛАЈН-КОМУНИКАЦИЈА СО ЦЕЛИОТ СВЕТ

Со задоволство се дружиш со твоите пријатели за да играте или да разговарате заедно? Истото го има и на Интернет! „Ватс-ап“, „Вибер“, е-пошта или „Снепчет“ – на Интернет има многу можности за комуникација!



„Веби:
Нетмен во моментов плива со неговите родители во Португалија. Јас треба итно да го прашам нешто. Брзо ќе му пишам писмо. ”

„Вифи:
Но, тоа ќе трае многу долго! Напиши му онлајн – тој има адреса за е-пошта. Освен тоа, тој е и на „Ватс-ап“, „Вибер“, „Инстаграм“ (Instagram), „Фејсбук“ (Facebook) и „Снепчет“.



Веби

„Веби:
Навистина мислиш дека тоа ќе биде побрзо? Писмото ќе патува со авион! ”



„Вифи:
Секако! Трепни и пораката е веќе кај него, без разлика каде се наоѓа тој! ”



Вифи

ЕЛЕКТРОНСКО ПИСМО

Преку Интернет можеш да праќаш пораки и на тој начин да останеш во контакт со твоите пријатели, без разлика дали тие се во Португалија, во Кина или во Турција. И тоа со огромна брзина!

Писмата што можеш да ги пратиш на Интернет се нарекуваат e-mail (се изговара и-мејл). Тоа е кратенка од „electronic mail“ и преведено значи електронско писмо.

За да можеш да праќаш електронска пошта, треба да се најавиш на сервис за електронска пошта. Има многу сервиси за електронска пошта! Најдобро е да прашаш возрасно лице кои сервиси се добри.



КОМУНИКАЦИЈА НА ИНТЕРНЕТ

Со паметниот телефон и со Интернет, денес можеш многу едноставно да пракаш фотографии или видеа и во реално време да комуницираш со твоите пријатели преку „Chat“ (се изговара чет). Неколку програми преку коишто можеш да комуницираш се „Вибер“, „Снепчет“, „Телеграм“, „Ватс-ап“ итн.

Дали ги препознаваш овие Интернет-страници преку коишто е возможно сето тоа?

Еве што сè можеш да правиш:

- ✓ Едноставно да одржуваш контакт со пријателите.
- ✓ Да ги прошириш своите интереси и да стекнеш нови пријатели.
- ✓ Твоите фотографии или видеа да ги споделуваш со целиот свет.
- ✓ Да гледаш профили, фотографии и видеа на други и да разменуваш мислења.

БЕЗБЕДНО КОРИСТЕЊЕ АПЛИКАЦИИ




Апликацијата претставува софтвер, односно програма за мобилни уреди како што се паметните телефони или таблетите. Игри, калкулатори или мерачи на пулсот – денес (речиси) за сè има апликација.

Пред да инсталираш апликација, треба да ја погледнеш нашата листа за проверка – најдобро заедно со твоите родители!

Листа за проверка за безбедни апликации

- ✓ Дали апликацијата е соодветна за твојата возраст? Најчесто има препорака.
- ✓ Дали апликацијата чини пари? Често има ажурирања или т.н. купувања во апликацијата што се многу скапи.
- ✓ Дали апликацијата ќе има пристап до функциите на твојот паметен телефон? На пример, да ги користи твоите контакти.
- ✓ Дали има оценки од други корисници?
- ✓ Коментарите ти помагаат да ги препознаеш небезбедните апликации.



Листа со проверени безбедни апликации што можеш да ги користиш:

- www.mk.wikipedia.org
- www.sakamknigi.mk
- www.kids.nationalgeographic.com
- www.nickjr.tv

ПОКАЖУВАЊЕ ЧУВСТВА НА ИНТЕРНЕТ



Веби:
Штоoooo? Некој ми напишал: „Ти си вистински професионалец за Интернет ;)“. А јас сè уште сум само почетник!

Веби:
Епа, од каде да го знам тоа?

Нетмен:
Ах, тој само се шегува со тебе!

Нетмен:
Емотиконот смајли ти покажува кога нешто не се мисли сериозно!



ЕМОТИКОНИ

Емотиконите се знаци што внесуваат чувства во твојата порака. На тој начин можеш да избегнеш некој да те разбере погрешно. Освен тоа, можеш да покажеш какво расположение имаш во моментот.



Тука можеш да запишеш белешки за оваа страница:



ЗАДАЧА

Емотиконите се сосема измешани! Поврзи ги поединечните емотикони со нивното правилно значење.

Среќен/на сум!



Лут/а сум!



Се смеам на сиот глас!



Изненаден/а сум!



Тажен/на сум!



Не биди толку сериозен/на!



Решението ќе го најдеш на стр. 32.

Тука можеш да запишеш белешки за оваа страница:



БЕЗБЕДНО НА ИНТЕРНЕТ

Интернетот е огромен и има многу работи за откривање! Смешни и возбудливи, но понекогаш има и нешто опасно! Сакаш ли да знаеш како да сурфаш на Интернет како вистински професионалец? Тогаш, едноставно продолжи да читаш!



“Вифи:
Интернетот е супер! Сурфам на него и останувам на Интернет-брановите. Навистина е супер!”

Нетмен:
“Многу ми е страв! Веќе никогаш нема да одам на Интернет – навистина се преплашив денеска!”



Веби:
И двајцата имате право!
Интернетот е одлична работа. Но, треба добро да го запознаеш. И треба да знаеш на што треба да внимаваш за да можеш да сурфаш безбедно!”



Нетмен:
Ура! Значи, можам да сурфам без да паднам во вода!
“Раскажи ми повеќе за тоа!”



ТЕМНАТА СТРАНА НА ИНТЕРНЕТОТ

Замисли си го Интернетот како еден огромен замок: на пример, таму има интересни простории полни со игри или со книги, галерии со слики, кина и простории во коишто можеш да се дружиш. Да отвориш една Интернет-страница е исто како да отвориш врата од замок. Но, во еден таков замок може да има и простории што ќе те исплашат. На Интернет има веб-страници за возрасни, на коишто може да се видат насилство или голи луѓе. Понекогаш има караници и непријатни ситуации.

Тоа произлегува оттаму што сите луѓе можат да објават нешто на Интернет. Всушност, тоа е многу добра работа. Но, исто така, некои луѓе ставаат содржини на Интернет што се забранети. Не се забранети сите чудни страници, но понекогаш тие едноставно не се наменети за деца (тоа сигурно веќе го знаеш и од филмовите).

НЕПРИЈАТНА СТРАНИЦА

■ Доколку стигнеш до некоја Интернет-страница што ти изгледа чудно, едноставно покажи им ја на твоите родители или на друго возрасно лице на коешто му веруваш. Секоја страница што ја отвораш – било да е намерно или ненамерно – можеш и да ја затвориш! Едноставно, притисни на X, што ќе го најдеш горе десно.

■ Ако најдеш на некоја Интернет-страница што воопшто не е соодветна за деца, можеш и да ја пријавиш на родителите, на наставникот или на повозрасен од твоето семејство.


КОЈ ГО НАПИШАЛ ТОА?

За да откриеш кој креирал одредена Интернет-страница и ја поставил на Интернет, ти треба детективско сетило! На секоја страница некаде стои зборот „импресум“ или „контакт“ – најчесто сосема долу и напишано со многу мали букви! Ако кликнеш на тоа, можеш да видиш кој ја направил таа страница.

Тука можеш да запишеш белешки за оваа страница:

МОЈ ЛИЧЕН ПРОФИЛ

На некои страници можеш да се најавиш и да креираш личен профил. Имаш можност да споделуваш информации за себе со другите и со твоите другари и другарки да се дружиш и онлајн. Тоа е забавно! Но, внимавај: секогаш споредувај со реалноста! Она што не сакаш на некој непознат да му го раскажеш на улица важи и за на Интернет!



10 19 7



ПРОФИЛ НА ПРОФЕСИОНАЛЕЦ

- За креирање на профилот побарај помош од возрасен, како родител или наставник, и работи секогаш во нивно присуство!
- На Интернет однесувај се како таен агент или како тајна агентка – твоите лични податоци треба да останат во тајност! Никому на Интернет не откривај му ги твоето име и презиме, твојот телефонски број, возраста и твојата адреса.
- На Интернет поставувај фотографии на коишто не можеш да бидеш препознаен.
- За твојот профил измисли некој интересен прекар, што не издава ништо за тебе.
- Спријателувај се само со оние личности кои ги познаваш и во вистинскиот живот.
- Никому не кажувај ја твојата лозинка, дури ни на твојот најдобар другар или на твојата најдобра другарка.
- Редовно проверувај ги поставувањата за безбедност на твојот профил.

ЗАДАЧА

Нетмен премногу открил за себе во својот профил! Можеш ли да му помогнеш да го направи побезбеден својот профил?

Пречкртај го сето она што на Интернет е подобро да не се открива.



Фотографија на профилот	Име и презиме: Нетмен Нетменовски	Број на соученици и соученички: 9 девојчиња и 9 момчиња	Омилено јадење: Лазани и сладолед
Мојата најлоша фотографија	Адреса за е-пошта: netman@a1.mk	Омилена боја: Боите од виножитото	Училиште: Училиште за Интернет-професионалци Улица „Интернет“ бр. 1
	Адреса за е-пошта: netman@a1.mk	Хоби: Играње фудбал	
Омилен бенд: Maroon 5	Адреса: „Орце Николов“ бр. 1100	Датум на раѓање: 1.1.2006 г	Телефонски број: 1232456789

Решението ќе го најдеш на стр. 33.

МОЈАТА СУПЕР БЕЗБЕДНА ЛОЗИНКА

▪ Сакаш да креираш твој профил или да се најавиш на некоја страница со игри? За тоа ти е потребна лозинка. Но, на што треба да се внимава при креирањето на супер безбедната лозинка? И како воопшто треба да се забележи таа? За тебе ги собравме најважните совети!

Безбедна лозинка:

- Твојата лозинка треба да се состои од најмалку дванаесет знаци.
- Користи големи и мали букви, броеви и посебни знаци (на пример: ?, !, :, ;).



Небезбедна лозинка:

- Избегнувај едноставен редослед на бројки и букви (на пример: 123456 или abcde).
- Не избирај ги твоето лично име или твојот датум на раѓање (на пример: Tino2006, Zoran02042007 или mama123), твојот телефонски број или збор што навистина постои.




СОВЕТ

Безбедна лозинка - лесно креирана

Одличен трик за да пронајдеш добра и тешка лозинка и да ја запомниш: измисли реченица со најмалку осум збора и знаци.

На пример: Моите другари и јас играме на ден 5 игри! Ако од секој збор ја означеш првата буква, бројот или знакот, од нив ќе ја добиеш твојата лозинка: Мдијинд5и!!!



О, не!
 Сега повеќе не можам да се сетам како беше!
 Ќе ми помогнеш ли да ги подредам овие лозинки?



ЗАДАЧА

Мешаница од лозинки

12345654321 5f2?31 Mama123 Uvwxyz 12MuGdoma!34
 wd52z zoew87_kei\$\$ IfjTeiowK14! JuDh2013egtGg# ih89g

Сосема безбедна	Средно безбедна	Целосно небезбедна

Решението ќе го најдеш на стр. 33.



Тука можеш да запишеш белешки за оваа страница:





Колку е супер! Јас сум 10.000 посетител на оваа страница и сега ќе добијам паметен телефон гратис!

Дали си сигурен дека тоа не е измама?

ВНИМАНИЕ, СЛУЧАИ НА ЕКСТРА ПОНУДИ!

Замисли си, одиш на вообичаена прошетка низ град. Одеднаш, некој се појавува од зад аголот и ти довикува: „Еј, ти си стотиот по ред кој помина денеска покрај мене! Ќе ти подарам мобилен телефон! Треба само да ги напишеш твоето име и презиме и твојата адреса на овој лист“. Секако, веднаш ќе сфатиш дека тука нешто не е во ред.

ИСТОТО ВАЖИ И ЗА ИНТЕРНЕТОТ!




Прозорци што одеднаш се појавуваат и ти ветуваат интересни подароци се нарекуваат „Поп-ап“ прозорци и треба да ги затвораеш со X, што најчесто се наоѓа горе десно. Такви неосновани понуди се само лоши трикови за да ти извлечат пари од џебот.

ЗАДАЧА

Пречкртај го црвениот круг на полињата што ги препознаваш како реклами!



www.ekstraponuda.mk

 Моето куче и јас Главна страница информации за кучиња слики контакт	Најдобрата храна за кучиња Купете ја тука
 Зошто го сакам моето куче Осми јули 2016 г.	ГРАТИС ГРАТИС ГРАТИС Земи си ременче за куче на www.ekstraponuda.mk ГРАТИС ГРАТИС ГРАТИС
 Фотографии од кучиња	Ветеринар Д-р Шнауцер Во служба на луѓето и на животните

Решението ќе го најдеш на стр. 33.

ОПА, КУПЕНО!

Што можеш да направиш ако од невнимание си купил нешто?
Задолжително кажи му го тоа на некој возрасен!

Тој не треба да плати веднаш, бидејќи договорот е невалиден, поради тоа што си дете!

ПЛАЌАЊЕ СО МОБИЛЕН?

Понекогаш на Интернет може да се плати со мобилниот телефон (на пример, за игра, за музика или за апликации).

Нема проблем? Имаш околу илјада бесплатни минути? Внимавај: парите нема да се повлечат од твоите бесплатни минути, туку ќе бидат наплатени дополнително! На тој начин може да дојде до високи сметки за мобилниот телефон!

Начелно важи: при купувањето на Интернет склучуваш договор. Се обврзуваш да купиш нешто и треба во кој било случај за тоа да разговараш со твоите родители!

Од твојот седми роденден смееш да купуваш помали работи во висина колку твојот џепарлак. Од 14 години можеш и малку поголеми. Но, во Македонија можеш да потпишуваш договори дури од 18 години. Тогаш ќе бидеш целосно „овластен да склучуваш зделки“.



Тука можеш да запишеш белешки за оваа страница:



МОЈАТА ФОТОГРАФИЈА НА СОЦИЈАЛНИТЕ МРЕЖИ



Веби:
Ха, ха! Твојата фотографија е засрамувачка!
Веднаш ќе ја ставам на „Инстаграм“!

Веби:
Зошто да не?
Фотографијата ја направив со мојот телефон, значи таа ми припаѓа мене!

Нетмен:
Секако дека нема! Не смееш да го направиш тоа!

Нетмен:
Глупости! Никогаш ли не си слушнал за „право на личната фотографија“?



Фотографиите на коишто можат да се видат други лица не смееш да ги објавуваш само така. Тоа се нарекува „право на лична фотографија“. Прво треба да ги прашаш другите за дозвола. Секако, тоа важи и за твоите фотографии! Ако лицето на фотографијата сè уште нема 14 години, треба дополнително да се согласат и родителите.



СОВЕТ

Дали некој поставил засрамувачка фотографија од тебе?
Побарај помош! Разговарај со родител или со некој возрасен.

Задача

Дали само со едно кликување си оддалечен од тоа да поставиш фотографија од тебе на Интернет? Најпрвин реши ја задачата за да знаеш што може да се случи со твојата фотографија на Интернет:

Што е точно? Заокружи ја точната реченица!

- На Интернет...** ... не треба да се испраќаат засрамувачките фотографии.
... можам повторно да ја избришам фотографијата само со еден клик.
... има добри вили, кои внимаваат на моите фотографии.
... фотографиите се шират многу брзо.

Решението ќе го најдеш на стр. 33.



АВТОРСКО ПРАВО



Ако некој прави фотографија, тој или таа имаат „авторско право“ на фотографијата и имаат право да одлучуваат што ќе се случи со неа. Но, ако си фотографирал некого, сепак лицето треба да го прашаш за дозвола!


Тоа право се вика „авторско право“ и важи и за Интернет. За тебе тоа значи: смееш да користиш видеа, песни и слики од Интернет само ако имателот на „авторското право“ го дозволи тоа!

ЕДНОСТАВНО ПРОВЕРЕНО?!

Пронајди ги следните 11 зборови во сите осум насоки.



Б	Р	Р	Т	А	Б	Л	Е	Т	К
Т	Е	Л	О	К	Ж	Њ	А	Л	У
А	Т	З	У	Т	А	Е	И	А	Б
С	И	Р	Б	Ф	И	К	Р	Т	С
Т	Е	Н	Р	Е	Т	Н	И	М	Ј
А	О	У	А	Н	Д	К	О	Ј	Е
Т	С	У	К	И	С	Е	Н	М	Ф
У	Е	Е	Л	О	З	И	Н	К	А
Р	Е	Т	У	Ј	П	М	О	К	З
А	У	К	Е	Ж	Е	Е	Е	Т	Ј



- ТАСТАТУРА
- ИНТЕРНЕТ
- БЕЗБЕДЕН
- СУРФАЊЕ
- МОНИТОР
- ТАБЛЕТ
- КОМПЈУТЕР
- ЛОЗИНКА
- МРЕЖА
- ФЕЈСБУК
- КЛИК

Решението ќе го најдеш на стр. 33.

Значи, сега целосно го разгледа Интернетот, нели?

Јасно, крстозборот исто така ќе го решам веднаш!



ВАЖНИТЕ ПОИМИ И ДЕФИНИЦИИ СЕ НАОЃААТ НА СЛЕДНИТЕ СТРАНИЦИ!

WI-FI

Со него можеш да сурфаш на Интернет	стр. 6
Ваква треба да биде твојата лозинка	стр. 21
„Google“ се вика еден познат	стр. 10
За разговор на Интернет се користат...	стр. 15
Компјутер, таблет, мобилен се	стр. 6
Електронското писмо се вика	стр. 14
Знаците за чувства во разговорот се	стр. 17
Забележливата реклама се вика	стр. 23


Тука можеш да запишеш белешки за оваа страница:

online



ШТО Е САЈБЕР НАСИЛСТВО?

Сајбер насилството нè засега сите. Не смееме да им дадеме шанса на оние што ни вршат сајбер насилство !



Исто така и на Интернет можат да се повредат чувствата. Тоа се случува секогаш кога луѓето се дружат и е сосема нормално. Но, кога некој на Интернет постојано е навредуван и вознемируван, тогаш се работи за сајбер насилство. Тоа може да се случи на социјалните мрежи или пак додека играте он-лајн игра. Има за цел да исплаши, налутути или засрами некого. Примери за сајбер насилство претставуваат: ширење лаги или објавување засрамувачки фотографии или видеа од некого на социјалните мрежи, испраќање навредливи или заканувачки пораки.

МОЖЕШ ДА СМЕНИШ НЕШТО!

- Оној кому му вршат мобинг, често се чувствува беспомошно. Тоа не смее да биде така! Тука има неколку совети околу тоа како можеш да се одбраниш:
- Безбедни докази – направи копија од злонамерните пораки или фотографии.
- Знај си ги твоите права – на пример, твоето право за лична фотографија.
- Блокирај ги несаканите лица – во најголем број од социјалните мрежи можеш да ги блокираш нападните корисници.
- Побарај помош – прашај некој во твојата фамилија за совет или обрати му се на твојот наставник.

ДА СЕ ГЛЕДА, ЗНАЧИ ДА СЕ УЧЕСТВУВА

Оној кој го набљудува сајбер-мобингот и едноставно го трга погледот настрана е соучесник или соучесничка. Тој или таа се става на страната на лицето кое врши мобинг и не им помага на жртвите.

За да помогнеш, треба да му се довериш некому. Тоа нема никаква врска со „кодошење“! Кога лицето кое врши мобинг ќе дознае дека на жртвата некој сака да ѝ помогне, тогаш престанува мобингот.






СОВЕТ

Не си сам!

Дали некој ти врши мобинг?
Или некому што го познаваш?
Тогаш, побарај помош! Разговарај
со возрасна личност во којашто
веруваш – можеби со твојата
наставничка или со твоите
родители.



ПРОНАОЃАЊЕ ПРИЈАТЕЛИ НА WWW

Веби:

Еден обожавател на каналот „Јутјуб“
(YouTube) многу сака да ме запознае!
Супер, нели?

Нетмен:

Да, но треба да внимаваш – ти,
всушност, малку знаеш за тој
„обожавател“ на каналот „Јутјуб“,
нели? И на Интернет има луѓе кои
имаат лоши намери!

Веби:

Оф, леле! Да, всушност, јас не знам
воопшто ништо за него. Епа, тогаш
најдобро да го фрлам мојот pameten
телефон!

Нетмен:

Не треба да го правиш тоа! Ако обрнеш
внимание на неколкуте совети, ќе
бидеш безбеден на Интернет!



Убаво е да запознаваш нови пријатели на Интернет. Но, за жал, на Интернет никогаш не можеш точно да знаеш кој навистина стои зад некој профил или прекар. Поради тоа, треба задолжително да внимаваш што им раскажуваш за себе на новите познајници!

РАЗГОВОРОТ ПОМАГА!

Не си сигурен дали можеш да му веруваш на новиот познајник на Интернет или, пак, тој/таа ти испраќа чудни фотографии?

Раскажи им на твоите родители или на други возрасни лица за тоа.

ПРИВАТНОСТА ЗНАЧИ ПРИВАТНОСТ!

Колку помалку раскажуваш за себе на Интернет, толку побезбеден си таму! Еве ти неколку совети:

- Користи прекар наместо твоето вистинско име.
- Не откривај ги твојата адреса или твојот телефонски број.
- Користи фотографии на коишто не може да се препознае твоето лице.
- Погледни ги заедно со твоите родители безбедносните поставки на апликациите и социјалните мрежи и директивите за приватност.

ЗАДАЧА

Кои од овие прашања од новиот онлајн-другар/новата онлајн-другарка би ти предизвикале недоверба?

	Не	Да
▪ Еј, која е твојата вистинска адреса?	<input type="checkbox"/>	<input type="checkbox"/>
▪ Одлична фотографија на профилот! Дали е тоа мачка на неа?	<input type="checkbox"/>	<input type="checkbox"/>
▪ Можеш да ја вклучиш твојата камера? Мојата е расипана...	<input type="checkbox"/>	<input type="checkbox"/>
▪ Дали твоите родители знаат дека контактираме?	<input type="checkbox"/>	<input type="checkbox"/>
▪ Дали си сам/а дома?	<input type="checkbox"/>	<input type="checkbox"/>

Решението ќе го најдеш на стр. 33.

РЕШЕНИЈА

Страница 9

BROWSER = прелистувач

KEYBOARD = тастатура

NETWORK = мрежа

WWW = светска мрежа

INTERNET = Интернет

HARDWARE = хардвер

SOFTWARE = софтвер

APPS = апликации

SMARTPHONE = паметен телефон

Страница 11

Колку е долг Кинескиот ѕид?

Во 2009 година била измерена должината на Кинескиот ѕид на 8.851,8 километри.

Колку е висока Ајфеловата кула во Париз?

Ајфеловата кула во Париз е висока 324 метри.

Како се вика главниот град на Шпанија?

Главниот град на Шпанија се вика Мадрид.

Страница 17

Среќен/на сум!



Лут/а сум!



Се смеам на сиот глас!



Изненаден/а сум!



Тажен/на сум!



Не биди толку сериозен/на!



Страница 20

Име и презиме: Нетмен Нетменовски
Телефонски број:1232456789
Датум на раѓање:1.1.2006 г

Страница 22

Сосема безбедна: zoew87_kei\$\$, lfjTeiowK14!, JuDh2013egtGg#
Средно безбедна: ih89g, 5f2?31, 12MuGdoma!34, wd52z
Сосема небезбедна: 1234565432, Uvwxuz, Мама123

Страница 23

ГРАТИС ГРАТИС ГРАТИС
Земи си ременче за куче на
www.ekstraponuda.mk
ГРАТИС ГРАТИС ГРАТИС

купете храна за кучиња, купете ја тука

Страница 25

На Интернет...
... не треба да се испраќаат засрамувачки фотографии
... фотографииите се шират многу брзо

Страница 26



ТАСТАТУРА
ИНТЕРНЕТ
БЕЗБЕДЕН
СУРФАЊЕ
МОНИТОР
ТАБЛЕТ
КОМПЈУТЕР
ЛОЗИНКА
МРЕЖА
ФЕЈСБУК
КЛИК

Страница 30


1) Да, 2) Не, 3) Да, 4) Да, 5) Да


ИМПРЕСУМ

„Интернетот не е само игра... кликај безбедно!“ е создаден во рамките на иницијативата „А1 – Интернет за сите“. Содржината е проверена од страна на Министерството за образование и наука на Република Северна Македонија и Бирото за развој и образование на Република Северна Македонија.

„Интернетот не е само игра...
кликај безбедно!“
можете да го преземете на
www.A1.mk.

Издавач: А1 Македонија ДООЕЛ
Скопје





Реши и прочита сè?

Тогаш, исечи ја твојата лична дозвола за сурфање.



ДОЗВОЛА ЗА СУРФАЊЕ

Интернетот не е само игра ... Кликај безбедно!

Име и презиме: _____

Прекар: _____



